各種参加整理券・抽選整理券の受け取り方法

LINE

OFFICIAL BANDAI BANDAI

STEP ①

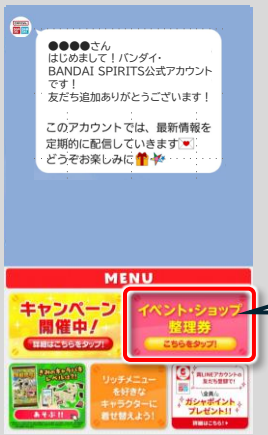

バンダイ・BANDAI SPIRITS 友達追加方法

リンクをクリック

下記のリンクをクリックして登録してください

https://page.line.me/bandai

二次元コードで探す

右記のコードを読み取り、登録してください

友達登録後のトーク画面の下部に各種ボタンが表示されますので、「イベント・ショップ整理券」をタップしてください。

※お使いの端末のOSならびにLINEアプリのバージョンが最新である事をご確認ください。

STEP ②

タップ後に、現在開催中、もしくは応募を受け付けているイベントのボタンが表示されます。
バンダイ／BANDAI SPIRITSが主催している他のゲームタイトルのイベントも表示されていますのでご注意ください。
「ガンバレジェンズ」のご希望のイベントのボタンをタップしてください。
※複数のボタンが表示されますので、表示されていない場合、ボタンを横にスライドしてください。
それでも表示されない場合は、配布もしくは応募受付期間外の可能性がありますので期間の確認をお願いいたします。

STEP ③

「ガンバレジェンズ」イベントのみのボタンが表示されます。
希望会場のボタンをタップしてください。

※「南砂店」「木曽川店」「鶴見緑地店」のイベント実施会場毎のボタンが3種類表示されます。
表示されていない場合、ボタンを横にスライドしてください。

STEP ④

参加希望の実施会場のボタンをタップすると、「注意事項」と「申し込みボタン」が表示されます

注意事項なのでボタンをタップする前に必ずご確認ください。

画面に申し込みボタンが表示されます。
また、ボタン上部に注意事項が表示されますので必ず注意事項を確認後に申し込みボタンをタップしてください。

※画像はすべてイメージです

各種参加整理券・抽選整理券の受け取り方法

STEP ⑤

【＋更に表示】をタップして
イベントの概要を確認しよう。



STEP ⑥

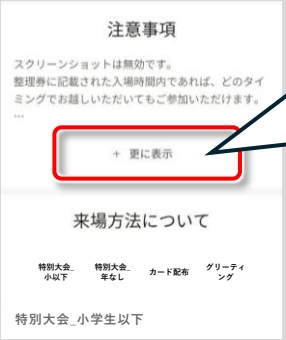

注意事項の下にある
【＋更に表示】をタップして
注意事項を確認しよう。



【拡張画面】

STEP ⑦

参加したいイベントをタップして参加方法を確認しよう。

イベント参加前に再度内容のご確認をお願いします。
適宜スクリーンショットでの保存をお勧めします。

STEP ⑧

参加方法や注意事項を確認したら、
画面の最下部にあるボタンから応募しよう！

それぞれのイベント名（コンテンツ名）の下にある
ボタンから応募ができるぞ！

各イベント毎に1枚の整理券、もしくは抽選整理券を
受け取ることができます。

※画像はすべてイメージです

【特別大会】 参加抽選応募方法

事前抽選

STEP ⑨

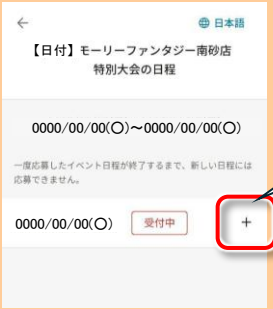

「＋」をタップし取得可能な時間帯を確認しよう。

「応募に進む」ボタンをタップしよう。

STEP ⑩

申込み内容に間違いが無いか確認し「次へ」ボタンをタップしよう。

最終確認のボタンが表示されます。
間違いない場合は
「申込む」ボタンをタップしよう。
※「申込む」ボタンをタップ後は
キャンセルできません。

STEP ⑪

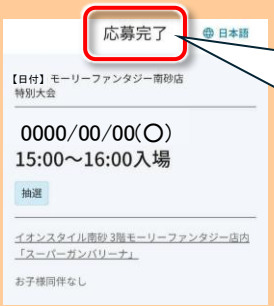

応募完了画面が表示された事を必ず確認してください。

※当選発表の日時は、イベント概要欄、もしくは公式HPをご確認ください。

応募完了ページの下部に
注意事項が記載されています。
必ずご確認ください。



STEP ⑫



LINEにも申込み完了通知が届きます。
この申込み完了通知は、当選通知ではございません。
当選通知は別途、後日当選発表時に当選された方にのみLINEで通知が届きます。

既に応募済みのイベントには
再応募をする事は出来ません。
(応募済みと表示されます)

※画像はすべてイメージです